



## moto 青柚 1s

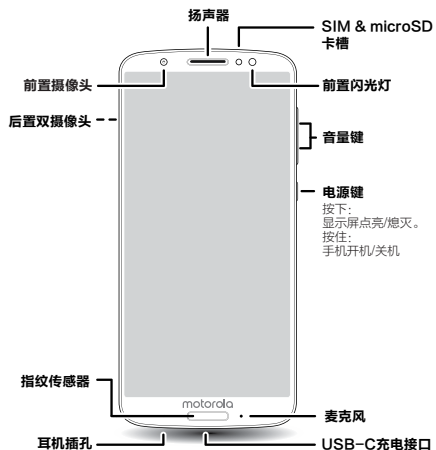
### 使用前须知

提示：在使用您的手机之前，请先阅读产品附带的  
安全、法规和法律信息。

Lenovo

### 手机外观

本指南中的图片仅供参考，如果有个别图片与产品  
实物不符，请以产品实物为准。



### 插入SIM卡

您的手机支持使用两张Nano SIM卡。

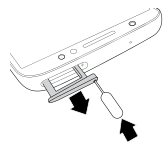
- 请使用标准Nano SIM卡。使用非标准或自行剪裁的Nano SIM卡可能损坏您的手机。
- 存储卡需要您单独购买。
- 请勿在开机状态下插拔Nano SIM卡。
- 请将卡针放置在儿童接触不到的地方，防止儿童无意中吞食或戳伤自己。
- 不支持同时使用两张电信Nano SIM卡。




Nano SIM

#### 安装SIM卡和存储卡

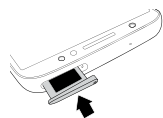
如下图所示，将卡针插入卡托孔使卡托弹出。



如下图所示，对准SIM卡和卡槽的缺角位置，将SIM卡和存储卡的金属面朝下放入卡槽。



#### 将卡托推回手机中



注意：请轻轻将卡托推回到手机的插槽中，避免折弯卡托。

MSD

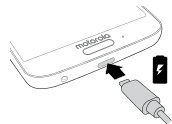
### 充电和开机

开机后选择语言，并按照屏幕上的提示开始操作。

**注意：**您的手机自带TurboPower™快充充电器，请不要使用非原装的充电器。

#### 充电

使用手机之前，请使用手机自带的充电器将其充满电。



#### 开机

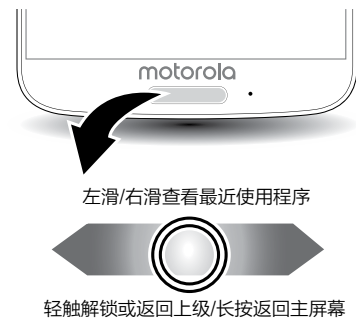


按住电源键，直到屏幕亮起。

### 指纹传感器/U-Touch

设置您的指纹传感器，将其用于手机解锁、应用加锁、移动支付以及一键导航。

- **指纹解锁：**点击 **设置** > **手机解锁**，打开**解锁手机**。
- **U-Touch：**点击 **设置** > **U-Touch**，自定义指纹传感器功能。





当您贴近头部正常使用或在距离身体5毫米佩戴或携带时，本产品均符合相应的国家或国际射频接触指导标准（SAR 准则）。SAR 准则预留了相当大的安全边际，旨在确保不同年龄阶段和健康状况人群的安全。

HQ60113806000-B



DL SHENZHEN APR/18  
Printed in China

motorola.com



## 应用程序

- **Moto:** 可选择使用简单的手势控制您的手机、夜间设置和Moto语音等功能。
- **相机:** 您的相机可以拍摄清晰的照片和视频，还有全景拍照、专业模式和美颜等功能。
- **音乐:** 随时收听音乐并创建播放列表，即使您的手机已锁定，也可以控制播放。
- **浏览器:** 访问互联网可以购物、搜索、学习或浏览网站。
- **邮箱:** 连接到您所有的电子邮件帐户并管理它们。

**注意:** 手机软件会经常更新，请以实际手机软件为准。

## 获取更多

- **moto 青柚 1s资源:** 要获取软件、用户指南等，请访问[www.motorola.com.cn/service/](http://www.motorola.com.cn/service/)。
- **获取应用程序:** 点击 **应用中心**，购买和下载应用程序。

## 在哪里可以找到安全、法规及法律信息？

您可查看随机附带的安全、法规和法律信息手册，也可以通过手机设置菜单或官网更方便地获取这些重要信息。使用设备前，请查阅这些资料。从已连接的手机上访问资料，请点击**设置 > 系统 > 关于本机 > 法律信息**，选择主题。从网站获取资料，请访问[www.motorola.com/device-legal](http://www.motorola.com/device-legal)。

## 电池安全

首次安装、充电或使用移动设备前，请先阅读随附的重要产品安全、法规和法律信息。

移动设备未响应时请尝试按住电源键直到屏幕变黑，设备重启。

出于安全原因，移动设备中的电池只应由摩托罗拉授权的服务中心或经认证的自主专业人员拆卸。请勿自行拆卸或更换电池，因为这可能会损坏电池，导致燃烧和伤害。请勿挤压、弯曲移动设备，或者将其暴露于高温或液体中。这可能会损坏电池，导致烧伤和伤害。请勿尝试使用微波炉、普通烤箱或吹风机烘干移动设备。

## 高音量使用警告

为防止可能出现的听力损害，请勿长时间、高音量收听。



## 处理与回收

尽您自己的一份力！请勿将移动设备和充电器、耳机或电池等电子配件弃入生活垃圾中。产品包装和产品指南应根据国家回收利用要求进行处理。关于摩托罗拉认可的国家/地区回收方案的详情以及摩托罗拉回收活动的更多信息，请访问[www.motorola.com/recycling](http://www.motorola.com/recycling)。



## 使用情况

本手机支持可能使用大量数据的应用程序和服务，因此请确保您的数据计划满足您的需求。有关详细信息，请联系您的服务供应商。某些应用程序和功能可能不适用于所有国家/地区。

## 监管信息

要在手机上查看此设备的监管 ID（例如 FCC ID），请转至**设置 > 系统 > 关于本机 > 法律信息 > 其他法律信息 > 监管通知**，或访问[www.motorola.com/device-legal](http://www.motorola.com/device-legal)。

## 保修信息

本产品在美国摩托罗拉的有限保修范围之内，具体保修信息请查看随机附带的安全、法规和法律信息手册。要在手机上查看保修，请转至**设置 > 系统 > 关于本机 > 法律信息 > 其他法律信息 > 监管通知 > 保修信息**，或访问[www.motorola.com/device-legal](http://www.motorola.com/device-legal)。

## 仲裁和退出

在符合法律的前提下，除非您选择退出，否则与任何摩托罗拉产品相关或由任何摩托罗拉产品引发的任何争议或申诉均将由具有约束力的仲裁机构仲裁，而非法院解决。如要退出，请在购买后 30 天之内发送书面驳回通知（注：请附上姓名、地址、电话号码、设备及设备序列号），告知摩托罗拉您正将仲裁协议驳回至：Motorola Mobility LLC, 222 West Merchandise Mart Plaza, Suite 1800, Attn: Arbitration Provision Opt-Out, Chicago, IL 60654 或 [arbitrat@motorola.com](mailto:arbitrat@motorola.com)。要在手机上了解有关本仲裁协议的详细信息，请点击**设置 > 系统 > 关于本机 > 法律信息 > 其他法律信息 > 仲裁和退出**，或访问[www.motorola.com/device-legal](http://www.motorola.com/device-legal)。

## 法律免责声明

某些功能、服务和应用程序取决于网络，可能无法在所有区域使用；也可能适用其他条款和/或收费标准。有关详细信息，请联系您的服务供应商。本手册中提及的所有特性、功能和其他产品规格及信息均依据最新的可用信息提供，我们已尽力保证在本手册印刷时这些信息是准确的。摩托罗拉保留更正、更改或修改任何信息或规格的权利，无需事先通知且不承担任何义务。

## 版权和商标

MOTOROLA、标志性的 M 徽标、MOTO 和 MOTO 系列的标记均为 Motorola Trademark Holdings, LLC. 的商标或注册商标。LENOVO 是联想的商标。Google、Android、Google Play 和其他标记均为 Google Inc. 的商标，microSD 徽标是 SD-3C, LLC. 的商标。本产品经过杜比实验室的许可而制造。杜比、杜比音效和双D符号是杜比实验室的注册商标。所有其他产品或服务名称为各自所有者的财产。

© 2018 Motorola Mobility LLC. 保留所有权利。

产品 ID: **moto 青柚 1s** (XT1925-10)  
手册编号: HQ60113806000-B

Motorola Mobility LLC  
222 W.Merchandise Mart Plaza  
Chicago, IL 60654  
[www.motorola.com](http://www.motorola.com)